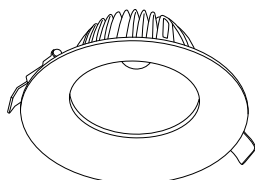


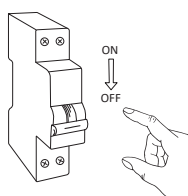
## HOLM

206243  
206244  
206245  
206246

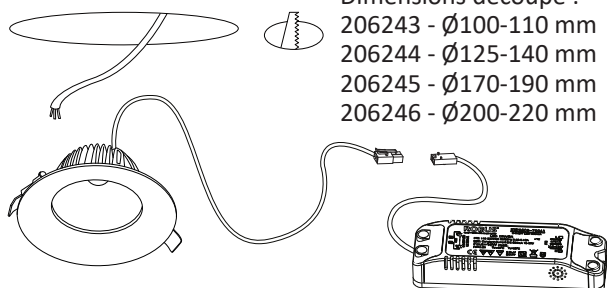


Référence	Dimension	Puissance	Alimentation driver	Alimentation luminaire (CC)
206243	Ø120x65 mm	8,5W	220-240V AC	200mA/25-42V dc
206244	Ø148x85 mm	14W	220-240V AC	350mA/25-40V dc
206245	Ø200x105 mm	23,5W	220-240V AC	600mA/33-40V dc
206246	Ø230-110 mm	38W	220-240V AC	1000mA/33-40V dc

### 1. Couper l'alimentation électrique



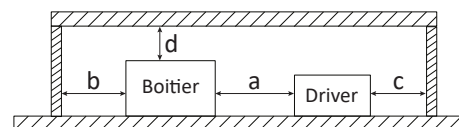
### 2. Découpez un trou au plafond pour le montage du luminaire à encastrer.



Dimensions découpe :

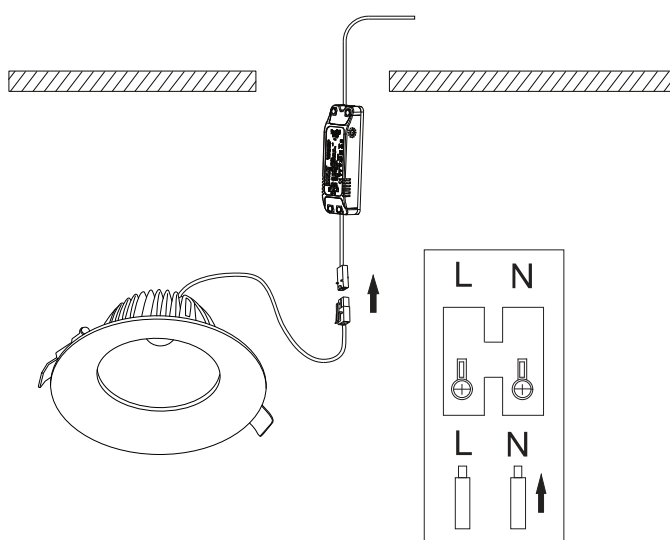
206243 - Ø100-110 mm  
206244 - Ø125-140 mm  
206245 - Ø170-190 mm  
206246 - Ø200-220 mm

### 3. Veillez à bien respecter les distances entre les différents éléments.

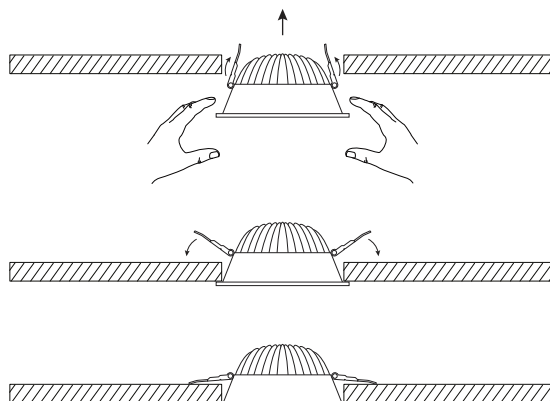


Dimensions :  
a, b, c et d : minimum 100 mm

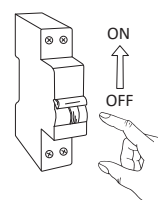
### 3. Puis connecter correctement le luminaire avec le câble d'alimentation..



### 4. Installer le luminaire au plafond.




### 5. Remettre l'alimentation électrique



## GARANTIE

Ce produit est garanti pour une période de 5 ans à compter de la date d'achat. La garantie n'est pas valable dans le cas d'une utilisation ou d'une installation incorrectes. Si le produit est défectueux durant la période de garantie, il sera remplacé gratuitement, sous réserve d'une installation correcte et du retour du produit défectueux. Le fournisseur n'est pas responsable d'éventuels coûts associés au remplacement du produit.



## INSTRUCTIONS DE SECURITE

1. Couper toute alimentation avant toute installation ou toute opération de maintenance.
2. L'installation doit être faite par une personne habilitée et ayant les bonnes pratiques électriques, en accord avec les réglementations de câblage nationales.
3. Brancher ce luminaire en fonction de la tension et des fréquences mentionnées sur l'étiquette.
4. Si le câble flexible de ce luminaire est endommagé, il devra être remplacé exclusivement par le fabricant, son service technique ou une personne de qualification équivalente dans le but d'éviter tout risque.
5. La source lumineuse de ce luminaire n'est pas remplaçable. Quand la source lumineuse arrive en fin de vie, il faudra remplacer le luminaire en entier.