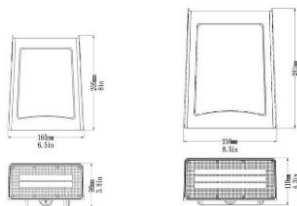


TILT


565110

565111



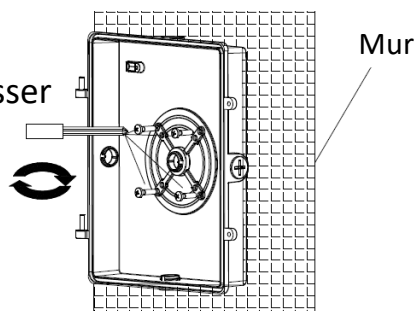
Référence	Dimension	Puissance	Alimentation
565110	205x165x100 mm	40W	220-240V AC
565111	281x214x110 mm	60W	220-240V AC

1. Couper l'alimentation électrique.

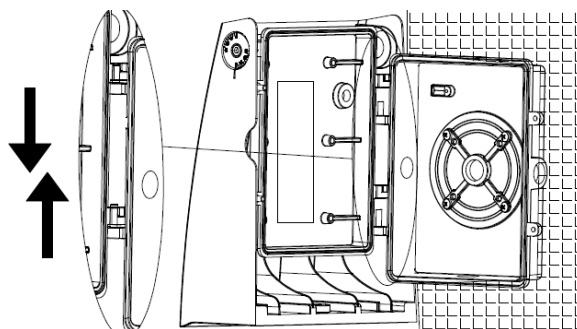


2.

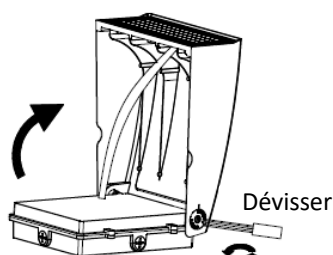
Visser



3.

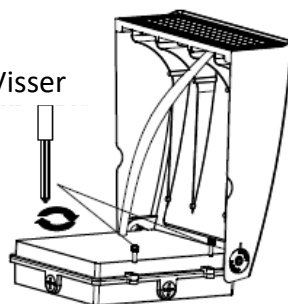


4.



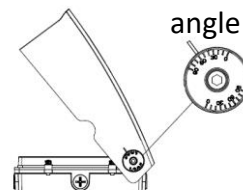
5.

Visser

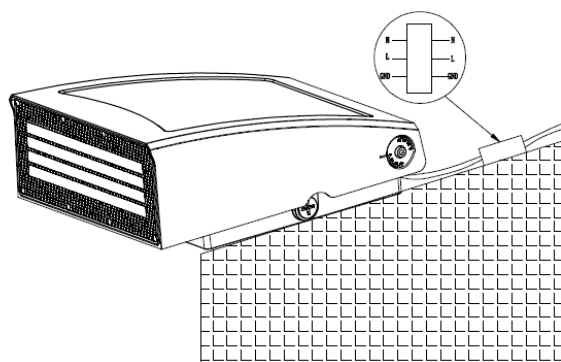


6.

Ajuster angle

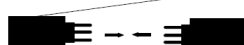


7.



8.

Fils



Connecter les fils

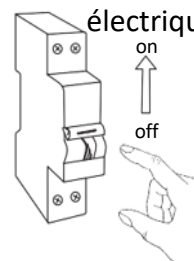
*AC L (Marron ou Noir)

*AC N (Bleu ou Jaune)

*AC (Vert/Jaune ou Vert)

9.

Rétablir l'alimentation électrique



GARANTIE

Ce produit est garanti pour une période de 3 ans à compter de la date d'achat. La garantie n'est pas valable dans le cas d'une utilisation ou d'une installation incorrectes. Si le produit est défectueux durant la période de garantie, il sera remplacé gratuitement, sous réserve d'une installation correcte et du retour du produit défectueux. Le fournisseur n'est pas responsable d'éventuels coûts associés au remplacement du produit.



IP65



INSTRUCTIONS DE SECURITE

1. Couper toute alimentation avant toute installation ou toute opération de maintenance.
2. L'installation doit être faite par une personne habilitée et ayant les bonnes pratiques électriques, en accord avec les réglementations de câblage nationales.
3. Brancher ce luminaire en fonction de la tension et des fréquences mentionnées sur l'étiquette.
4. Si le câble flexible de ce luminaire est endommagé, il devra être remplacé exclusivement par le fabricant, son service technique ou une personne de qualification équivalente dans le but d'éviter tout risque.
5. La source lumineuse de ce luminaire n'est pas remplaçable. Quand la source lumineuse arrive en fin de vie, il faudra remplacer le luminaire en entier.