

SYLVA PM, MM & GM

542300 CCT

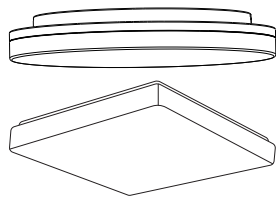
542301 CCT

542302 CCT

PETRA MM & GM

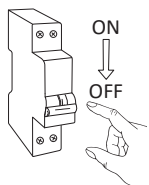
542306 CCT

542307 CCT

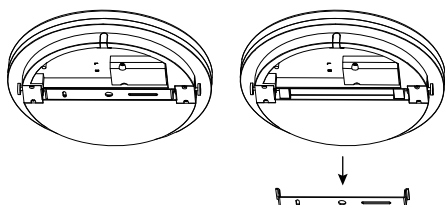


Référence	Dimension	Puissance	Alimentation lumineuse
542300 CCT	Ø220x50 mm	15W	220-240V AC
542301 CCT	Ø280x50 mm	18W	220-240V AC
542302 CCT	Ø330x50 mm	24W	220-240V AC
542306 CCT	280x280x50 mm	18W	220-240V AC
542307 CCT	330x330x50 mm	24W	220-240V AC

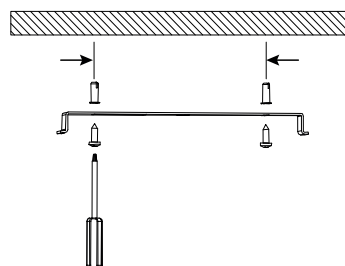
1. Couper l'alimentation électrique.



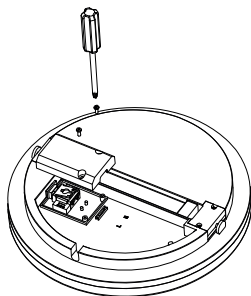
2. Retirer la réglette au dos de l'appareil en pressant sur les boutons latéraux.



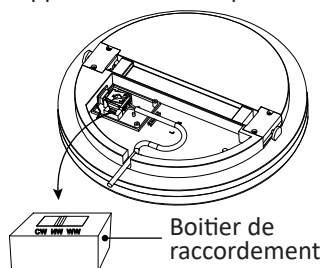
3. Fixez la réglette de l'appareil au plafond :



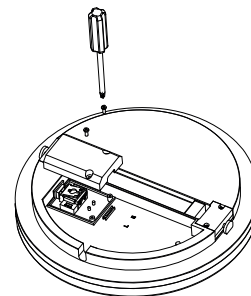
4. Dévissez le socle du boîtier de raccordement.



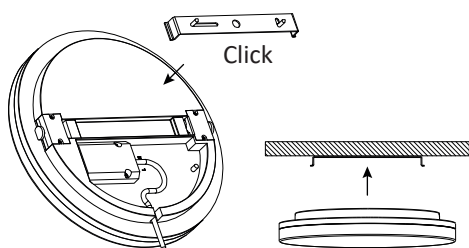
5. Réglez la température de lumière en modulant les curseurs du boîtier de raccordement et câblez l'appareil au bornier prévu à cet effet.



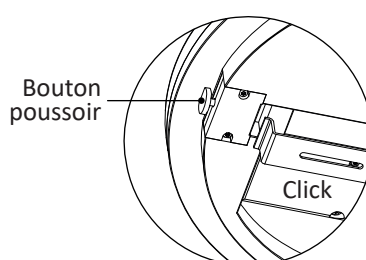
6. Revissez le socle du boîtier de raccordement.



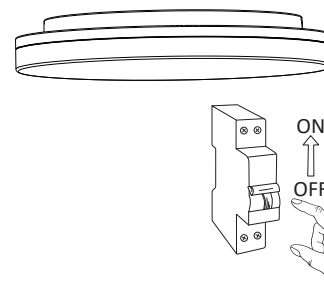
7. Clipsez le luminaire à la réglette fixée au plafond.



8. Poussez le bouton pour clipser ou déclipser le luminaire.



9. Remettre l'alimentation électrique.



GARANTIE

Ce produit est garanti pour une période de 2 ans à compter de la date d'achat. La garantie n'est pas valable dans le cas d'une utilisation ou d'une installation incorrectes. Si le produit est défectueux durant la période de garantie, il sera remplacé gratuitement, sous réserve d'une installation correcte et du retour du produit défectueux. Le fournisseur n'est pas responsable d'éventuels coûts associés au remplacement du produit.



INSTRUCTIONS DE SECURITE

1. Couper toute alimentation avant toute installation ou toute opération de maintenance.
2. L'installation doit être faite par une personne habilitée et ayant les bonnes pratiques électriques, en accord avec les réglementations de câblage nationales.
3. Brancher ce luminaire en fonction de la tension et des fréquences mentionnées sur l'étiquette.
4. Si le câble flexible de ce luminaire est endommagé, il devra être remplacé exclusivement par le fabricant, son service technique ou une personne de qualification équivalente dans le but d'éviter tout risque.
5. La source lumineuse de ce luminaire n'est pas remplaçable. Quand la source lumineuse arrive en fin de vie, il faudra remplacer le luminaire en entier.