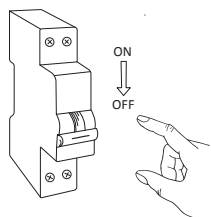
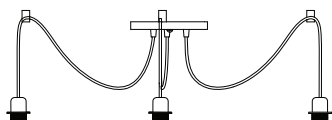
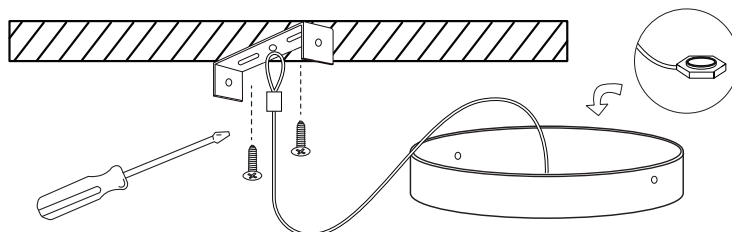


**SUSPENSION BELCANTO**

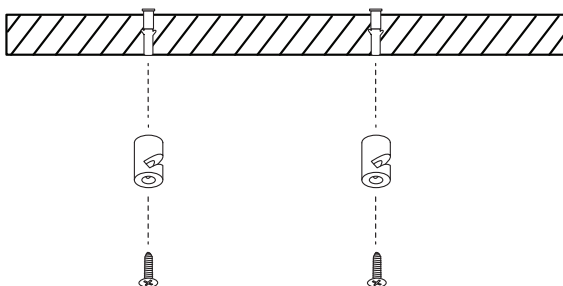
3, 5 ou 8 lumières



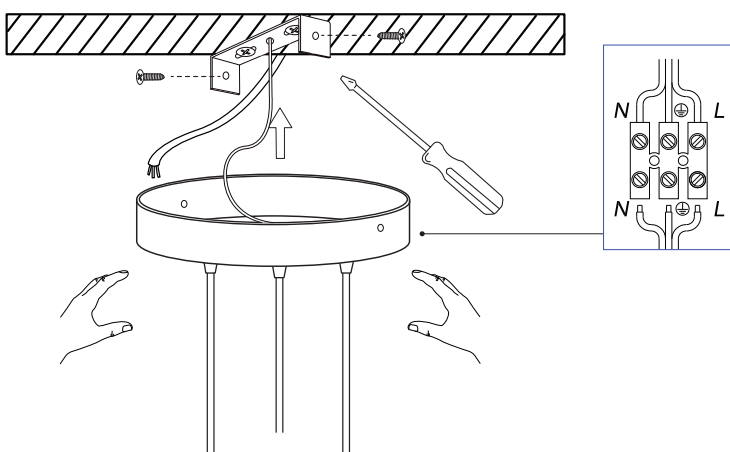
- 1.** Fixer l'étrier, puis fixer le filin de sécurité.



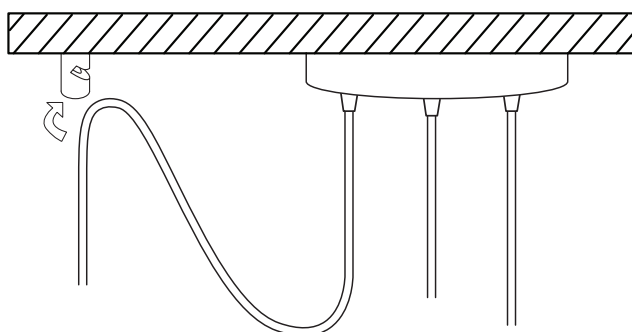
- 2.** Fixer les systèmes de fixation au plafond.



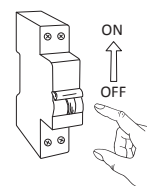
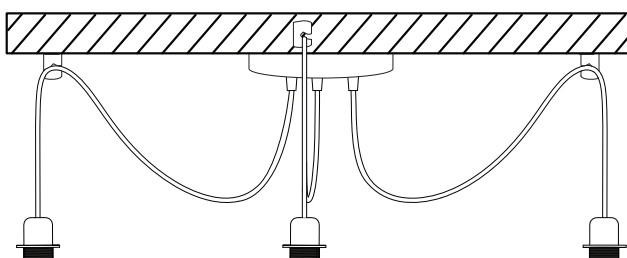
- 3.** Connecter les câbles d'alimentation.



- 4.** Passer les câbles dans les fixations et régler les hauteurs.



- 5.**



**INSTRUCTIONS DE SECURITE**

1. Les connexions électriques doivent être faites par personnel qualifié
2. Assurez-vous que l'arrivée de l'électricité est coupée, et que le luminaire est hors de tension
3. N'installez pas l'appareil sur une surface humide, récemment peinte ou plâtrée, ou qui puisse présenter une conductivité électrique
4. Utilisez toujours des systèmes de fixation en rapport avec le poids de l'appareil
5. Gardez toujours les câbles de connexion éloignés des sources de chaleur