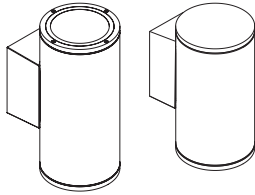


OSWALD

562102
562104

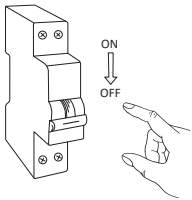


Accessoires inclus pour les 2 modèles :

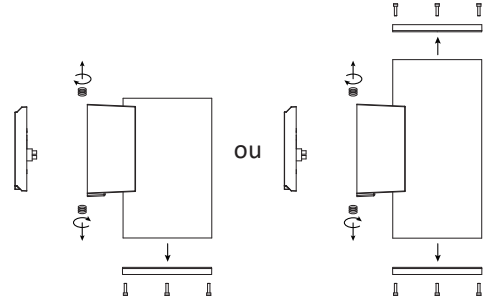
- x3
- x3
- x3

Référence	Dimension	Puissance	Alimentation
562102	212x324 mm	max 2x50W	220-240V AC
562104	212x224 mm	max 50W	220-240V AC

1. Couper l'alimentation électrique.

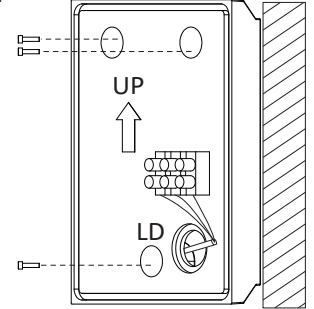


2. Retirer le(s) diffuseur(s) de l'applique en les dévissant à l'aide d'un tournevis.

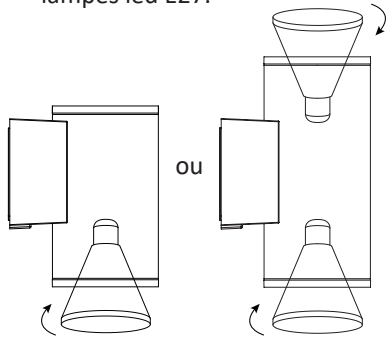


3. Fixez l'arrière de la patère de l'applique au mur en positionnant la flèche UP vers le haut.

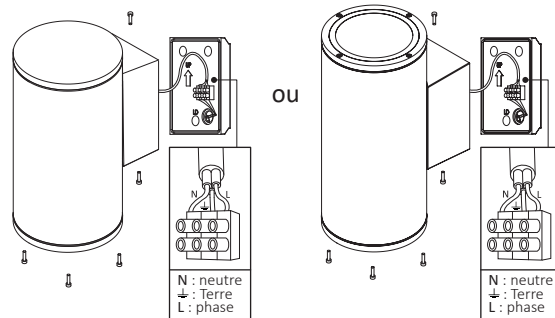
Brancher les câbles au bornier en respectant les branchements. Connecter les fils de l'applique au bornier.



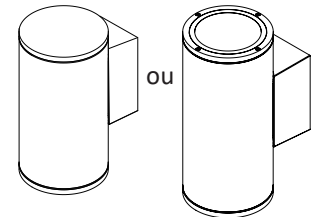
4. Equiper l'applique d'une ou deux lampes led E27.



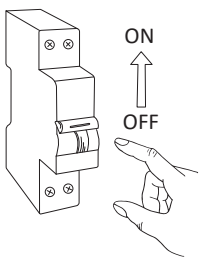
5. Remettre le(s) diffuseur(s) en le(s) vissant à l'aide d'un tournevis et fixez l'applique au mur.



6. L'applique est installée.



7. Remettre l'alimentation électrique.



GARANTIE

Ce produit est garanti pour une période de 3 ans à compter de la date d'achat. La garantie n'est pas valable dans le cas d'une utilisation ou d'une installation incorrectes. Si le produit est défectueux durant la période de garantie, il sera remplacé gratuitement, sous réserve d'une installation correcte et du retour du produit défectueux. Le fournisseur n'est pas responsable d'éventuels coûts associés au remplacement du produit.



INSTRUCTIONS DE SECURITE

1. Couper toute alimentation avant toute installation ou toute opération de maintenance.
2. L'installation doit être faite par une personne habilitée et ayant les bonnes pratiques électriques, en accord avec les réglementations de câblage nationales.
3. Brancher ce luminaire en fonction de la tension et des fréquences mentionnées sur l'étiquette.
4. Si le câble flexible de ce luminaire est endommagé, il devra être remplacé exclusivement par le fabricant, son service technique ou une personne de qualification équivalente dans le but d'éviter tout risque.
5. La source lumineuse de ce luminaire n'est pas remplaçable. Quand la source lumineuse arrive en fin de vie, il faudra remplacer le luminaire en entier.