
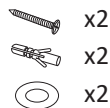


**HARVEY**  
562100

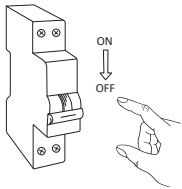


Accessoires inclus :

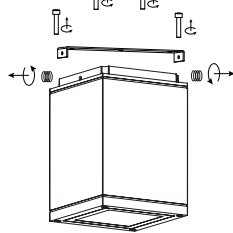


Référence	Dimension	Puissance	Alimentation
562100	110x195 mm	max 20W	220-240V AC

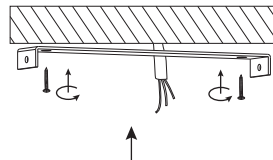
**1.** Couper l'alimentation électrique.



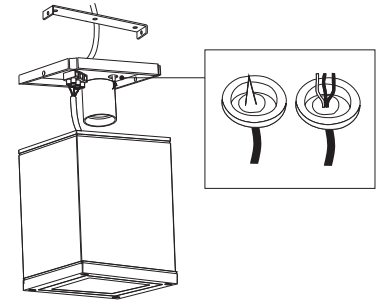
**2.** Retirer la réglette et défaire la base du plafonnier en dévissant à l'aide d'un tournevis.



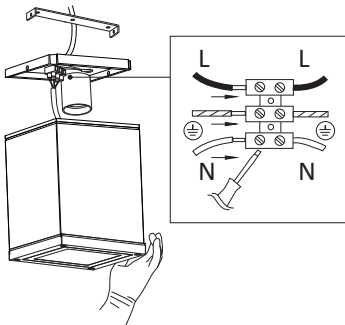
**3.** Fixer la réglette au plafond.



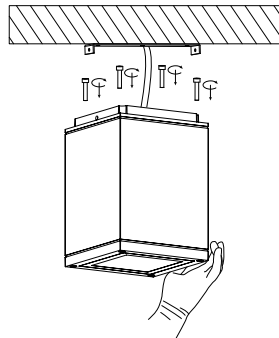
**4.** Puis faire passer le câble d'alimentation à travers le joint d'étanchéité sur la base.



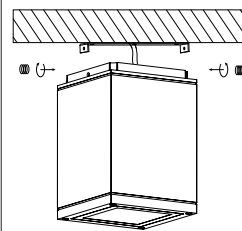
**5.** Connectez les câbles correctement.



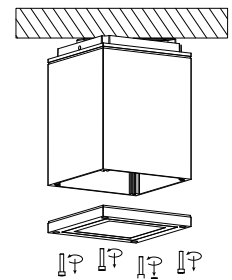
**6.** Fixez la base du plafonnier sur la structure.



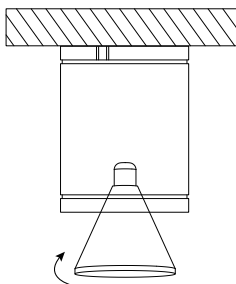
**7.** Fixez le plafonnier à la réglette



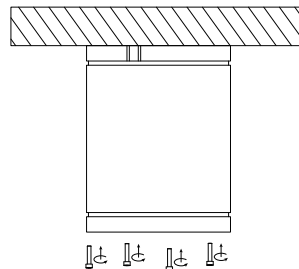
**8.** Fixez la base du plafonnier sur la structure. Puis retirer le diffuseur en dévissant à l'aide d'un tournevis.




**9.** Puis équiper le plafonnier d'une lampe led E27.



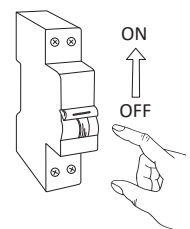
**10.** Remettre le diffuseur en vissant à l'aide d'un tournevis.



**11.** Le plafonnier est installé.



**12.** Remettre l'alimentation électrique.



**GARANTIE**

Ce produit est garanti pour une période de 3 ans à compter de la date d'achat. La garantie n'est pas valable dans le cas d'une utilisation ou d'une installation incorrectes. Si le produit est défectueux durant la période de garantie, il sera remplacé gratuitement, sous réserve d'une installation correcte et du retour du produit défectueux. Le fournisseur n'est pas responsable d'éventuels coûts associés au remplacement du produit.



**INSTRUCTIONS DE SECURITE**

1. Couper toute alimentation avant toute installation ou toute opération de maintenance.
2. L'installation doit être faite par une personne abilitée et ayant les bonnes pratiques électriques, en accord avec les réglementations de câblage nationales.
3. Brancher ce luminaire en fonction de la tension et des fréquences mentionnées sur l'étiquette.
4. Si le câble flexible de ce luminaire est endommagé, il devra être remplacé exclusivement par le fabricant, son service technique ou une personne de qualification équivalente dans le but d'éviter tout risque.
5. La source lumineuse de ce luminaire n'est pas remplaçable. Quand la source lumineuse arrive en fin de vie, il faudra remplacer le luminaire en entier.